

主要参数

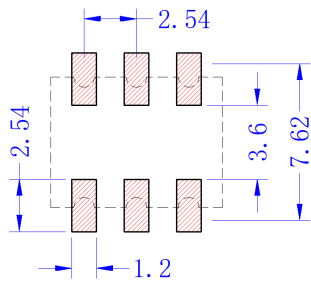

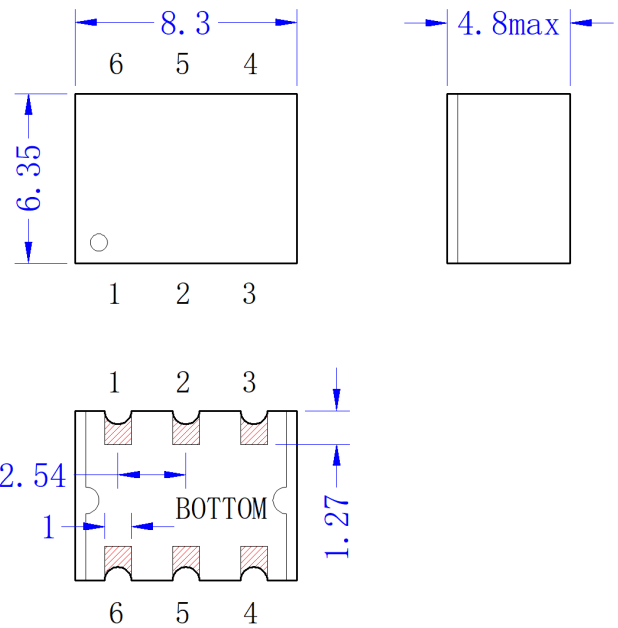
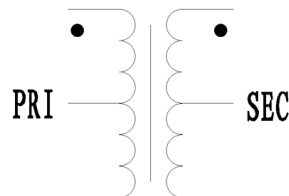
参数	最小	典型	最大	单位
工作频率	0.03	~	250	MHz
插入损耗			3	dB
输入驻波比		2		
幅度平衡			1	dB
相位平衡			±3	°

其它参数

阻抗比	1 : 1巴伦
接口形式	表面贴装
阻抗	50Ω
功率容量	1W设计保证
工作温度	-40~+85°C设计保证
储存温度	-55~+100°C设计保证
质量等级	工业级

端口定义

PRIMARY DOT	初级 (圆点位)	1
PRIMARY CT	初级 (中心抽头)	2
PRIMARY	初级	3
SECONDARY DOT	次级 (圆点位)	4
SECONDARY	次级	6
SECONDARY CT	次级 (中心抽头)	5
NOT USED	不使用	---

建议PCB布局图

参考实物图

外形结构图 (mm)

功能示意图

注意事项

1	产品支持260°C回流焊。
---	---------------